

# grüne täume

Frühlingsflirt 2022

schweizer  
pflanzen

## Geniessen Sie den Frühling mit uns...

- erstklassige Qualität
- diverse Spezialitäten
- grosses Sortiment
- kompetente Beratung

*Wir freuen uns  
auf Ihren Besuch!*

Emil Huber AG  
Mythenweg 2  
5610 Wohlen  
Tel. 056 618 61 61  
[www.hubergaerten.ch](http://www.hubergaerten.ch)  
[info@hubergaerten.ch](mailto:info@hubergaerten.ch)

**Huber**

Emil Huber AG Wohlen

schweizer  
pflanzen

HIER WÄCHST  
ZUKUNFT

IHR-GÄRTNER.CH

Schweiz. Natürlich.

# Dezente Farbenpracht

Wer statt auf kunterbunt auf harmonische Farbkombinationen setzt, wird an der Gestaltung von Frühlingsbepflanzungen erkennen, dass das Spiel mit den Farben viel einfacher ist als gedacht...

In der Gärtnerei ist man manchmal ob der Pflanzenvielfalt etwas überfordert, auf welche Farben man setzen soll. Dabei ist es ganz einfach: legen Sie zuerst eine tonangebende Farbe fest. Im unteren Bild ist es das dezente Rosa von Mandel, Zierkirsche, Korallenraute und Hornveilchen. Dann verwenden Sie zum Abtönen maximal 2-3 Farben, die mit der Hauptfarbe harmonisieren. Jetzt noch ein wenig die Stufung beachten, etwas Deko hinzu und fertig ist der Blütenzauber.

## Tipp

### Vergissmeinnicht (Myosotis)

Das ursprünglich hellblaue Vergissmeinnicht gibt es seit Jahren auch rosa- oder weissblühend. Am schönsten kommt es in Rabatten zur Geltung, unterbrochen von Narzissen oder Tulpen, die keck aus dem Blüten Teppich herauspriessen. Stimmen Sie dabei die Farben aufeinander ab. Zum Beispiel gelbe Tulpen mit hellblauen oder weissen Narzissen mit rosafarbenen Vergissmeinnicht – ein Blüten Traum der Superlative!

## Pflanzen Sie den Frühling im Handumdrehen


Die Natur hat ihren fixen Terminplan, die Blütenkaskaden folgen einem immer wiederkehrenden Ablauf, alles und jedes ist aufeinander abgestimmt.

Wer der Natur im frühen Frühling ein Schnäppchen schlagen will, kann bereits jetzt mit vorgetriebenen Frühlingsböden aus unserer Gärtnerei eine Blüteninfonie ums Haus und auf Balkon und Terrasse zaubern. Denken Sie daran, die Bepflanzung abzustufen, das wirkt gepflegt und sorgt für die Vielfalt, die auch nektarsuchende Insekten lieben...

## Farbkaskaden für's Gemüt ...



1.



2.



3.



4.



5.



8.



7.



6.

1. Zierkirschen-Bäumchen (Prunus)
2. Persische Mandel (Prunus x persicoidea)
3. Marokko-Margerite (L. hosmariense)
4. Vergissmeinnicht 3-farbig (Myosotis)
5. Korallenraute (Boronia anemonifolia)
6. Hornveilchen (Viola cornuta)
7. Senetti (Pericallis-Hybride)
8. Garten-Levkoje (Matthiola incana)



1.



2.



3.



4.



5.



6.



8.



7.

1. Tränendes Herz (Dicentra)
2. Rosafarbene Marokko-Margerite
3. Garten-Hyazinthe (Hyacinthus)
4. Narzisse 'BridalCrown'
5. Wolfsmilch (Euphorbia)
6. Schleifenblume (Iberis)
7. Garten-Hyazinthe (Hyacinthus)
8. Osterglocke (Narcissus)

## Tipp

### Bei Mäusedruck: Narzissen

Es gibt Standorte, wo Tulpen wegen Wühlmäusen vergebene Liebesmüh sind. Wer trotzdem nicht auf Blumenzwiebeln verzichten will, pflanzt Narzissen: sie werden von den Mäusen verschmäht. Zwiebeln also nach der Blüte nicht wegwerfen, sondern in den Garten pflanzen.

🐝 Nektarspender (Bienenweide | Insektenweide)

☀️ sonnig 🌿 halbschattig 🌑 schattig ❄️ winterhart

## Frühlingsgrüsse aus Ihrer Gärtnerei

Jetzt ist es wieder so weit, der Frühling ist in unseren Gewächshäusern eingezogen. Die Samen, Zwiebeln und kleinen Jungpflanzen, welche wir im letzten Herbst gesät und gepflanzt haben, sind über den Winter zu stattlichen Pflanzen herangewachsen. Jetzt beginnen sie ihre Blüten zu entfalten und wetteifern mit ihren Farben um die Gunst der Bienen und Insekten. Damit hält auch der typische Frühlingsduft nach Hyazinthen, Vergissmeinnicht und Veilchen in unseren Gewächshäusern wieder Einzug. Kommen Sie vorbei und starten Sie mit den in Ihrer Region herangezogenen Pflanzen in den Frühling, denn diese blühen und wachsen bei Ihnen gleich weiter.

schweizer pflanzen

Schweiz. Natürllich.

«... machen länger Freude, weil wir Sie nach dem Kauf nicht alleine lassen. Unsere Fachgärtner helfen Ihnen gerne weiter!»

## Dezente Farbenpracht


Wer statt auf kunterbunt auf harmonische Farbkombinationen setzt, wird an der Gestaltung von Frühlingsbepflanzungen erkennen, dass das Spiel mit den Farben viel einfacher ist als gedacht ...

In der Gärtnerei ist man manchmal ob der Pflanzenvielfalt etwas überfordert, auf welche Farben man setzen soll. Dabei ist es ganz einfach: legen Sie zuerst eine tonangebende Farbe fest. Im unteren Bild ist es das dezente Rosa von Mandel, Zierkirsche, Korallenraute und Hornveilchen. Dann verwenden Sie zum Abtönen maximal 2–3 Farben, die mit der Hauptfarbe harmonisieren. Jetzt noch ein wenig die Stufung beachten, etwas Deko hinzu und fertig ist der Blütenzauber.


**Tipp**

### Vergissmeinnicht (Myosotis)

Das ursprünglich hellblaue Vergissmeinnicht gibt es seit Jahren auch rosa- oder weissblühend. Am schönsten kommt es in Rabatten zur Geltung, unterbrochen von Narzissen oder Tulpen, die keck aus dem Blütenesschicht herauspriesen. Stimmen Sie dabei die Farben aufeinander ab. Zum Beispiel gelbe Tulpen mit hellblauen oder weisse Narzissen mit rosafarbenen Vergissmeinnicht – ein Blütenrausch der Superlative!



1.



2.



3.



schweizer  
pflanzen

Schweiz. Natürlich. «... machen länger Freude, weil wir Sie nach dem Kauf nicht alleine lassen. Unsere Fachgärtner helfen Ihnen gerne weiter!»



4.



5.



8.



7.



6.

1. Zierkirschen-Bäumchen (Prunus)
2. Persische Mandel (Prunus x persicoides)
3. Marokko-Margerite (L. hosmariense)
4. Vergissmeinnicht 3-farbig (Myosotis)
5. Korallenraute (Boronia anemonifolia)
6. Hornveilchen (Viola cornuta)
7. Senetti (Pericallis-Hybride)
8. Garten-Levkoje (Matthiola incana)

## Gönnen Sie Stauden ein zweites Leben ...

Viele Frühjahrsblüher sind nicht nur mehrjährige Stauden, sondern oft auch winterhart. Sie eignen sich also prima für ein zweites Leben – am besten ausgepflanzt im eigenen Garten. Einige der auf diesen Seiten vorgestellten klassischen Frühjahrsblüher, zum Beispiel Schöterich, Schleifenblume, Gänseblümchen, Primeln und Vergissmeinnicht, aber auch Zwiebelpflanzen wie Hyazinthen, Traubenhyazinthen, Puschkinien, Blausternchen und Narzissen, können nach dem Verblühen einfach in den Garten ausgepflanzt werden, wo sie oft jahrelang weiter Freude bereiten.

### Auf Standortansprüche achten

Für ein erfolgreiches Auspflanzen ist es wichtig, auf die Standortansprüche der Stauden zu achten. Schöterich, Schleifenblume und Traubenhyazinthe eignen sich prima für den Steingarten, während Vergissmeinnicht, Hyazinthen und Narzissen besser im Beet gedeihen. Puschkinien und Blausternchen wiederum wirken sehr hübsch als Unterpflanzung von Laubgehölzen und kommen mit dem Wurzeldruck recht gut zurecht.

## Jahrelanger Blütenzauber ...

1. Gänseblümchen (Bellis)
2. Efeu (Hedera helix)
3. Polster-Steinbrech (Saxifraga)
4. Korallenraute (Boronia anemonifolia)
5. Schachblume (Fritillaria meleagris)
6. Schöterich (Erysimum x allionii)
7. Ginster (Cytisus x racemosus)
8. Stiefmütterchen (Viola)
9. Hornveilchen (Viola cornuta)
10. Efeu (Hedera helix)
11. Garten-Hyazinthen (Hyacinthus)
12. Goldlack (Erysimum cheiri)
13. Gartentulpen (Tulipa Hybr.)



7.



8.



5.



6.



4.



3.



2.



1.



schweizer  
pflanzen

Schweiz. Natürlich.

«...werden von unseren Fachleuten nach den hiesigen Richtlinien gehegt und gepflegt. Wir unterstützen Sie mit kompetenter Fachberatung!»



13.



9.



10.



11.



12.

**Tipp**

### Kultur-Gänseblümchen (Bellis)

Gänseblümchen sind äusserst blühfreudig und blühen bei guter Pflege bis zum Frühsommer. Gerade in Töpfen ist es aber wichtig, dass sie nie austrocknen. Also unbedingt regelmässig und nicht zu knapp giessen. Ausserdem: früh angetriebene Bellis werden bei Kälteeinbrüchen über Nacht am besten mit einem Vlies leicht gedeckt.

**Tipp**

### Dauerblüher

Schöterich-Sorten gibt es in diversen Farben. Sehr geeignet für Pflanzenkombinationen ist der kompakte Zwergschöterich. Er wird nur 25 cm hoch, ist extrem anspruchslos und glänzt mit enorm langer Blütezeit. Nach der Blüte kann der Schöterich an eine sonnige Stelle ins Staudenbeet oder den Steingarten gepflanzt werden.

# Superfood aus Eigenproduktion

**Jetzt pflanzen: Wer im Sommer gesundes Obst ernten will, sollte die Zeit jetzt zum Pflanzen nutzen ...**

Selbstversorgung ist gerade wieder in. Für Gartenbesitzer muss dies allerdings nicht beim Gemüse im Hochbeet aufhören: Vieles spricht für Beeren und Obst aus dem eigenen Garten. Jahrelange Ernte und die einfache Pflege sind starke Argumente.

## Äpfel und Birnen aus dem eigenen Garten

Kern- und Steinobst aus dem Garten ist ein Erlebnis für die ganze Familie. Miniapfel- und Birnbäume gedeihen sogar in grossen Pflanzkübeln und damit auch auf Balkon und Terrasse. Das bedeutet mit etwas Glück bereits Ertrag im ersten Standjahr. Das Spezielle daran: wer nicht jede Frucht makellos ernten will, kommt auch ganz ohne Pflanzenschutz gut über die Runden, denn die gängigen Sorten für den Hausgarten sind heutzutage schorfresistent. Damit avancieren die Äpfel aus dem eigenen Garten garantiert auch bei Ihnen zu den besten!

Übrigens, wenn Sie jetzt im zeitigen Frühjahr Obstbäume kaufen, können Sie am Knospensatz erkennen, ob und wie viele Blüten der Baum haben wird. Das gibt bereits eine kleine Vorahnung, wie die Ernte ausfallen kann.

Wichtig für Obst in Topfkultur auf Balkon und Terrasse: Je mehr blühende Frühlingsboten darum herum, desto sicherer die Bestäubung, sofern man nicht mit dem Pinsel selber Biene Maja spielen möchte...



### Info-Broschüre

#### «Superfood»

Superfood aus dem eigenen Garten macht Spass und beschwingtes Gärtnern ist ein toller Ausgleich zum Alltag. Ob Gemüse, Kräuter oder Obst und Beeren, die eigenen «Früchte» des Gartens schmecken sowieso immer am besten... Verlangen Sie jetzt unsere Info-Broschüre.

**Tipp**

**schweizer  
pflanzen**

Schweiz. Natürlich.

«... sind vital und bestens abgehärtet.  
Ideale Voraussetzungen für ein  
gesundes Wachstum bei Ihnen zuhause.»



Ob wurzelnackt oder als Containerpflanze: das zeitige Frühjahr ist ein hervorragender Moment zum Pflanzen von Obstgehölzen im Garten oder in Töpfen auf Terrasse und Balkon.

## Ihr Fachgeschäft bietet zahlreiche Vorteile

Schweizweit stehen über 600 JardinSuisse-Gärtnerbetriebe Tag für Tag mit engagierter Fachberatung und für Qualität und top Beratung ein.

Ihr Fachgeschäft der Region finden Sie unter [www.ihr-gaertner.ch](http://www.ihr-gaertner.ch)



vitale, abgehärtete  
Pflanzen



knackige Frische durch  
kurze Transportwege



an das regionale  
Klima angepasste  
Pflanzensorten



individuelle Beratung  
durch unser  
Fachpersonal



Förderung von Arbeits-  
plätzen und Lehrstellen  
in der Schweiz

**schweizer  
pflanzen**